



IBRO SAS
ESTADO DE SITUACION FINANCIERA

ACTIVO	NOTA	Dic 31-2021	Dic 31-2022	PASIVO Y PATRIMONIO	NOTA	Dic 31-2021	Dic 31-2022
Activo corriente				Pasivo corriente			
Efectivo y equivalente	3	429,245,235	419,667,926	Cuentas por pagar	8	598,016,746	546,547,091
cuentas por cobrar	4	532,685,014	605,701,119	Pasivos por impuestos	9	20,331,703	29,849,326
inventarios	5	668,135,438	737,874,220	Beneficios a empleados	10	28,083,681	38,597,834
Total activo corriente		1,630,065,686	1,763,243,265	Total pasivos corrientes		646,432,129	614,994,252
 				Pasivos no corrientes			
Propiedad planta y equipo	6			Cuentas por pagar	11	1,287,123,901	1,342,557,463
Propiedad planta y equipo		27,003,913	20,987,650	Impuestos diferidos		0	34,992,350
 				Total pasivos no corrientes		1,287,123,901	1,377,549,813
Otros activos	7			Total pasivos		1,933,556,030	1,992,544,064
Intangibles		11,089,683	17,098,760	PATRIMONIO	12		
Otros activos		67,714,116	58,517,551	Capital Suscrito y pagado		340,000,000	340,000,000
Propiedades de inversiones		982,728,240	982,728,240	Reserva lega		23,706,941	24,320,147
Total otros activos		1,061,532,039	1,058,344,551	Utilidades acumuladas		(541,795,286)	(536,276,436)
Total activos		2,718,601,638	2,842,575,465	Resultado integral		6,132,056	64,985,793
				Superavit por revaluacion		327,586,178	327,586,178
				Ganancias Retenidas		629,415,719	629,415,719
				Total patrimonio		785,045,608	850,031,401
				Total pasivos y patrimonio		2,718,601,638	2,842,575,465

RICARDO IBARRA BUSTAMANTE
Representante Legal

ALEJANDRA ZURIQUE GUERRERO
ALEJANDRA ZURIQUE GUERRERO
Contador
T.P 205740 -T

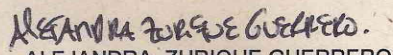
JUAN PEREZ VERGARA
Revisor Fiscal
T.P. 10012-T
Ver Opinion adjunta




IBRO SAS
ESTADO DE RESULTADOS Y OTROS RESULTADOS INTEGRADOS
DE 1 DE ENERO A 31 DICIEMBRE

	NOTA	Dic 31-2021	Dic 31-2022
Ingresos operaciones			
Ventas		4,763,590,983	7,749,977,541
Devolucion en ventas		(469,589,772)	(891,421,784)
Total ingresos operacionales	13	4,294,001,211	6,858,555,757
Costos de ventas			
Costos de ventas	14	3,373,391,297	5,461,757,700
Total costos de ventas		3,373,391,297	5,461,757,700
Utilidad Bruta		920,609,914	1,396,798,057
Gastos operaciones			
Gastos administrativos	15	178,292,330	192,434,400
Gastos de ventas	16	711,776,405	952,505,256
Total gastos operacionales		890,068,735	1,144,939,656
Utilidad operacional		30,541,178	251,858,401
Otros ingresos y otros gastos	17		
Gastos financieros		(42,902,827)	(142,287,867)
Otros ingresos		31,310,963	29,503,741
Otros gastos		(12,817,258)	(39,096,131)
Utilidad/ perdida antes de impuestos		6,132,056	99,978,143
Gasto por impuesto a la renta	18	0	34,992,350
Utilidad/perdida del periodo		6,132,056	64,985,793


RICARDO IBARRA BUSTAMANTE
Representante Legal


ALEJANDRA ZURIQUE GUERRERO
Contador
T.P.205740-T


JUAN PEREZ VERGARA
Revisor Fiscal
T.P. 10012-T
Ver Opinion adjunta



**IBRO SAS
ESTADO DE FLUJOS DE EFECTIVO
A LA FECHA**

	Dic 31-2021	Dic 31-2022
Flujo efectivo neto Actividades de operación:		
Utilidades/perdidas del ejercicio	6,132,056	64,985,793
+ depreciación amortización	4,839,001	6,721,223
- provisión de cartera	(6,537,150)	10,136,800
- amortización intangibles	8,883,218	0
- pérdida en inversiones	0	0
- retiro de otros activos	0	0
+provisión impuesto	0	34,992,350
	0	0
Efectivo generado en operaciones	13,317,125	116,836,166
Cambios en partidas operacionales		
-Aumento (disminución) de Intangibles	0	(6,009,077)
-Aumento (disminución) de clientes	9,726,833	(95,998,880)
- Aumento (Disminución) Anticipos y Avances	(159,995,017)	2,531,720
- Aumento (Disminución) Deudores accionistas	2,051,409	9,279,697
- Aumento (Disminución) Deudores varios	0	(83,132)
- Aumento (Disminución) Empleados	(15,047,432)	10,314,255
- Aumento (Disminución) Inversiones	5,500,000	
- Aumento (Disminución) Inventarios	289,415,895	(69,738,782)
-Aumento (disminución) Obligaciones Financieras	(2,748,770)	0
-Aumento (disminución) Proveedores	(613,570,171)	12,735,744
-Aumento (disminución) Costos y Gastos por pagar	7,254	(23,400,217)
-Aumento (disminución) Acreedores varios	(4,826,584)	881,900
-Aumento (disminución) Acreedores oficiales	3,813,615	9,517,623
-Aumento (disminución) Anticipos y avances recibidos	(10,354,139)	(41,687,082)
-Aumento (disminución) Oblig Laborales	4,315,593	10,514,153
Flujo efectivo neto Actividades de operacion	(478,394,389)	(64,305,910)
Flujo de efectivo por actividades de inversión		
Efectivo pagado compra de Activo fijo	(2,491,900)	(704,960)
Total efectivo generado en actividades de inversion	(2,491,900)	(704,960)
Flujo efectivo por actividades de financiación		
Variación Deudores varios	(4,470,814)	0
Variación obligaciones financieras	12,164,417	24,692,306
Obligaciones proveedores	579,069,442	30,741,256
Efectivo generado e actividades de financiación	586,763,045	55,433,562
Aumento neto en el efectivo y equivalentes al efectivo	105,876,755	(9,577,309)
Efectivo y equivalente al efectivo al comienzo del periodo	323,368,480	429,245,235
Efectivo y equivalente al efectivo al final del periodo	429,245,235	419,667,926



RICARDO IBARRA BUSTAMANTE
Representante Legal

ALEJANDRA ZURIQUE GUERRERO
Contador
T.P. 205740 -T





JUAN PEREZ VERGARA
Revisor fiscal
T.P. 10012-T
(Ver Opinión adjunta)




IBRO SAS
ESTADO DE CAMBIOS EN EL PATRIMONIO
A 31 DE DICIEMBRE DE 2022

	Saldo a 1 de Enero de 2022	Aumentos	Disminuciones	Saldo a 31 Diciembre de 2022
Capital Autorizado	400,000,000			400,000,000
Capital por suscribir	(60,000,000)			(60,000,000)
Capital suscrito y pagado	340,000,000			340,000,000
Reserva legal	23,706,941	613,206		24,320,147
Utilidades Acumuladas	(541,795,286)	5,518,850		(536,276,436)
Utilidades/perdidas del ejercicios	6,132,056	64,985,793	6,132,056	64,985,793
Utilidades Retenidas	629,415,719			629,415,719
Superavit por revaluación	327,586,178			327,586,178
Total Patrimonio	785,045,608	71,117,849	6,132,056	850,031,401
Valor intrínseco de la acción	2,308.96			2,500.09


RICARDO IBARRA BUSTAMANTE
Representante Legal


ALEJANDRA ZURIQUE GUERRERO
Contador
T.P 205740 -T


JUAN PÉREZ VERGARA
Revisor fiscal
T.P. 10012-T
(Ver Opinión adjunta)