



**IBRO SAS**  
**ESTADO DE SITUACION FINANCIERA**

	NOTA	Dic 31-2020	Dic 31-2021		NOTA	Dic 31-2020	Dic 31-2021
<b>ACTIVO</b>				<b>PASIVO Y PATRIMONIO</b>			
<b>Activo corriente</b>				<b>Pasivo corriente</b>			
Efectivo y equivalente	3	323,368,480	429,245,235	Cuentas por pagar	9	1,229,509,156	598,016,746
Inversiones	4	5,500,000	-	Pasivos por impuestos	10	16,518,088	20,331,703
cuentas por cobrar inventarios	5	360,832,247	532,685,014	Beneficios a empleados	11	23,768,088	28,083,681
	6	957,551,333	668,135,438	<b>Total pasivos corrientes</b>		<b>1,269,795,332</b>	<b>646,432,129</b>
<b>Total activo corriente</b>		<b>1,647,252,059</b>	<b>1,630,065,686</b>	<b>Pasivos no corrientes</b>			
<b>Propiedad planta y equipo</b>	7			Cuentas por pagar	12	695,890,042	1,287,123,901
Propiedad planta y equipo		29,351,014	27,003,913	<b>Total pasivos no corrientes</b>		<b>695,890,042</b>	<b>1,287,123,901</b>
<b>Otros activos</b>	8			<b>Total pasivos</b>		<b>1,965,685,373</b>	<b>1,933,556,030</b>
Intangibles		19,972,901	11,089,683	<b>PATRIMONIO</b>	13		
Otros activos		65,294,711	67,714,116	Capital Suscrito y pagado		340,000,000	340,000,000
Inversiones		-	-	Reserva lega		23,706,941	23,706,941
Propiedades de inversiones		982,728,240	982,728,240	Utilidades acumuladas		113,398,673	(541,795,286)
<b>Total otros activos</b>		<b>1,067,995,852</b>	<b>1,061,532,039</b>	Resultado integral		(655,193,960)	6,132,056
<b>Total activos</b>		<b>2,744,598,925</b>	<b>2,718,601,638</b>	Superavit por revaluacion		327,586,178	327,586,178
				Ganancias Retenidas		629,415,719	629,415,719
				<b>Total patrimonio</b>		<b>778,913,552</b>	<b>785,045,608</b>
				<b>Total pasivos y patrimonio</b>		<b>2,744,598,925</b>	<b>2,718,601,638</b>



RICARDO IBARRA BUSTAMANTE  
Representante Legal

ALEJANDRA ZURIQUE GUERRERO  
ALEJANDRA ZURIQUE GUERRERO  
Contador  
T.P 205740 -T




JUAN PEREZ VERGARA  
Revisor Fiscal  
T.P. 10012-T  
Ver Opinion adjunta




**IBRO SAS**  
**ESTADO DE RESULTADOS Y OTROS RESULTADOS INTEGRADOS**  
**DE 1 DE ENERO A 31 DICIEMBRE**

	NOTA	Dic 31-2020	Dic 31-2021
<b>Ingresos operaciones</b>			
Ventas		4,011,219,539	4,763,590,983
Devolucion en ventas		(476,271,588)	(469,589,772)
<b>Total ingresos operacionales</b>	<b>14</b>	<b>3,534,947,952</b>	<b>4,294,001,211</b>
<b>Costos de ventas</b>			
Costos de ventas	<b>15</b>	3,033,803,815	3,373,391,297
<b>Total costos de ventas</b>		<b>3,033,803,815</b>	<b>3,373,391,297</b>
<b>Utilidad Bruta</b>		<b>501,144,136</b>	<b>920,609,914</b>
<b>Gastos operaciones</b>			
Gastos administrativos	<b>16</b>	75,766,961	178,292,330
Gastos de ventas	<b>17</b>	731,553,214	711,776,405
<b>Total gastos operacionales</b>		<b>807,320,175</b>	<b>890,068,735</b>
<b>Utilidad operacional</b>		<b>(306,176,039)</b>	<b>30,541,178</b>
<b>Otros ingresos y otros gastos</b>			
Gastos financieros	<b>18</b>	(212,795,908)	(42,902,827)
Otros ingresos		58,857,780	31,310,963
Otros gastos		(192,882,792)	(12,817,258)
<b>Utilidad/ perdida antes de impuestos</b>		<b>(652,996,960)</b>	<b>6,132,056</b>
Gasto por impuesto a la renta	<b>19</b>	2,197,000	0
<b>Utilidad/perdida del periodo</b>		<b>(655,193,960)</b>	<b>6,132,056</b>

  
RICARDO JBARRA BUSTAMANTE  
Representante Legal


  
ALEJANDRA ZURIQUE GUERRERO  
Contador  
T.P.205740-T

  
JUAN PEREZ VERGAR.  
Revisor Fiscal  
T.P. 10012-T  
Ver Opinion adjunta




IBRO SAS  
ESTADO DE FLUJOS DE EFECTIVO  
A FECHA

	Dic 31-2020	Dic 31-2021
<b>Flujo efectivo neto Actividades de operación:</b>		
Utilidades/perdidas del ejercicio	(655,193,960)	6,132,056
+ depreciacion amortizacion	4,752,020	4,839,001
- provision de cartera	5,874,065	(6,537,150)
- amortizacion intangibles	2,534,911	8,883,218
- perdida en inversiones	56,305,946	0
- retiro de otros activos	49,390,191	0
+provision impuesto	2,197,000	0
<b>Efectivo generado en operaciones</b>	<b>(534,139,827)</b>	<b>13,317,125</b>
<b>Cambios en partidas operacionales</b>		
-Aumento (disminución) de Inversiones	500,000	0
-Aumento (disminución) de clientes	97,355,658	9,726,833
- Aumento (Disminucion) Anticipos y Avances	(124,445,172)	(159,995,017)
- Aumento (Disminucion) Deudores accionistas	(10,204,689)	2,051,409
- Aumento (Disminucion) Empleados	4,693,179	(15,047,432)
- Aumento (Disminucion) Inversiones		5,500,000
- Aumento (Disminucion) Inventarios	116,443,353	289,415,895
-Aumento (disminución) Obligaciones Financieras	315,778,349	(2,748,770)
-Aumento (disminución) Proveedores	(123,262,778)	(613,570,171)
-Aumento (disminución) Costos y Gastos por pagar	29,133,144	7,254
-Aumento (disminución) Acreedores varios	42,617,198	(4,826,584)
-Aumento (disminución) Acreedores oficiales	(24,644,275)	3,813,615
-Aumento (disminución) Anticipos y avances recibidos	48,117,322	(10,354,139)
-Aumento (disminución) Oblig Laborales	(7,601,642)	4,315,593
<b>Flujo efectivo neto Actividades de operacion</b>	<b>(169,660,180)</b>	<b>(478,394,390)</b>
<b>Flujo de efectivo por actividades de inversión</b>		
Efectivo pagado compra de Activo fijo	(4,592,840)	(2,491,900)
<b>Total efectivo generado en actividades de inversion</b>	<b>(4,592,840)</b>	<b>(2,491,900)</b>
<b>Flujo efectivo por actividades de financiación</b>		
Variacion Deudores varios	146,571,972	(4,470,814)
Variacion obligaciones financieras	0	12,164,417
Obligacioneas proveedores	0	579,069,442
Disminucion cuenta de accionistas	0	0
<b>Efectivo generado en actividades de Financiacion</b>	<b>146,571,972</b>	<b>586,763,045</b>
Aumento neto en el efectivo y equivalentes al efectivo	(27,681,048)	105,876,755
<b>Efectivo y equivalente al efectivo al comienzo del periodo</b>	<b>351,049,529</b>	<b>323,368,480</b>
<b>Efectivo y equivalente al efectivo al final del periodo</b>	<b>323,368,480</b>	<b>429,245,235</b>

  
RICARDO BARRA BUSTAMANTE  
Representante Legal

  
ALEJANDRA ZURIQUE GUERRERO  
Contador  
T.P. 205740 -T

  
JUAN PEREZ VERGARA  
Revisor fiscal  
T.P. 10012-T  
(Ver Opinión adjunta)




**IBRO SAS**  
**ESTADO DE CAMBIOS EN EL PATRIMONIO**  
**A 31 DE DICIEMBRE DE 2021**

	Saldo a 1 de Enero de 2021	Aumentos	Disminuciones	Saldo a 31 Diciembre de 2021
Capital Autorizado	400,000,000			400,000,000
Capital por suscribir	<u>(60,000,000)</u>			<u>(60,000,000)</u>
<b>Capital suscrito y pagado</b>	<b>340,000,000</b>			<b>340,000,000</b>
Reserva legal	23,706,941			23,706,941
Utilidades Acumuladas	113,398,673	(655,193,960)		(541,795,286)
Utilidades/perdidas del ejercicios	(655,193,960)	6,132,056	(655,193,960)	6,132,056
Utilidades Retenidas	629,415,719			629,415,719
Superavit por revaluación	327,586,178			327,586,178
<b>Total Patrimonio</b>	<b><u>778,913,552</u></b>	<b><u>(649,061,904)</u></b>	<b><u>(655,193,960)</u></b>	<b><u>785,045,608</u></b>

Valor intrínseco de la acción


2,290.92

2,308.96



RICARDO BARRA BUSTAMANTE  
 Representante Legal

ALEJANDRA ZURIQUE GUERRERO  
 ALEJANDRA ZURIQUE GUERRERO  
 Contador  
 T.P 205740 -T



JUAN PÉREZ VERGARA  
 Revisor fiscal  
 T.P. 10012-T  
 (Ver Opinión adjunta)